


ЕДИНОВРЕМЕННАЯ ВЫПЛАТА В РАЗМЕРЕ 10 000 РУБЛЕЙ

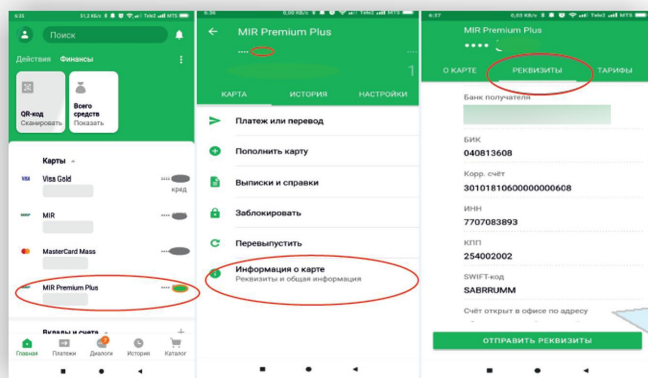
КОМУ?	граждане Российской Федерации, проживающие на территории Российской Федерации, имеющие детей в возрасте от 3 до 16 лет, независимо дохода семьи или от наличия права на материнский капитал
НА КОГО?	каждый ребенок в возрасте от 3 до 16 лет, имеющий гражданство Российской Федерации (родившейся с 11.05.2004 по 30.06.2017)
СКОЛЬКО?	по 10 000 рублей (десять тысяч рублей) на каждого ребенка
КАК ДОЛГО?	выплата осуществляется единовременно
КАК ПОЛУЧИТЬ?	оформить заявление на выплату можно через портал Госуслуги (gosuslugi.ru) . Никаких дополнительных документов представлять не нужно. Для заполнения заявления Вам понадобятся данные свидетельства о рождении ребенка (детей) и реквизиты Вашего банковского счета. Заявление можно подать до 1 октября 2020 года
СКОЛЬКО ЖДАТЬ?	Выплаты начнутся с 1 июня 2020 года
КТО ВЫПЛАЧИВАЕТ?	Пенсионный фонд Российской Федерации
НА ОСНОВАНИИ ЧЕГО?	Указ Президента Российской Федерации от 11 мая 2020 года № 317 «О внесении изменений в Указ Президента Российской Федерации от 7 апреля 2020г. № 249 «О дополнительных мерах социальной поддержки семей, имеющих детей»



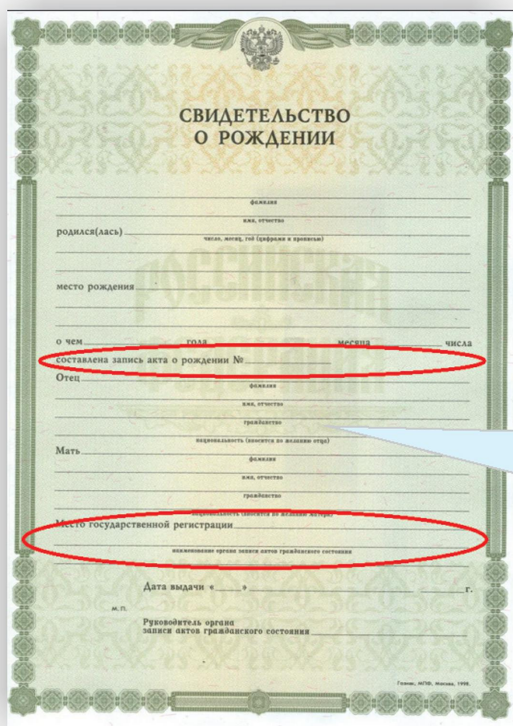
ДЛЯ ОФОРМЛЕНИЯ ПОСОБИЯ ВАМ ПОНАДОБИТСЯ:



- 1 **Компьютер или любое другое устройство с доступом в интернет;**

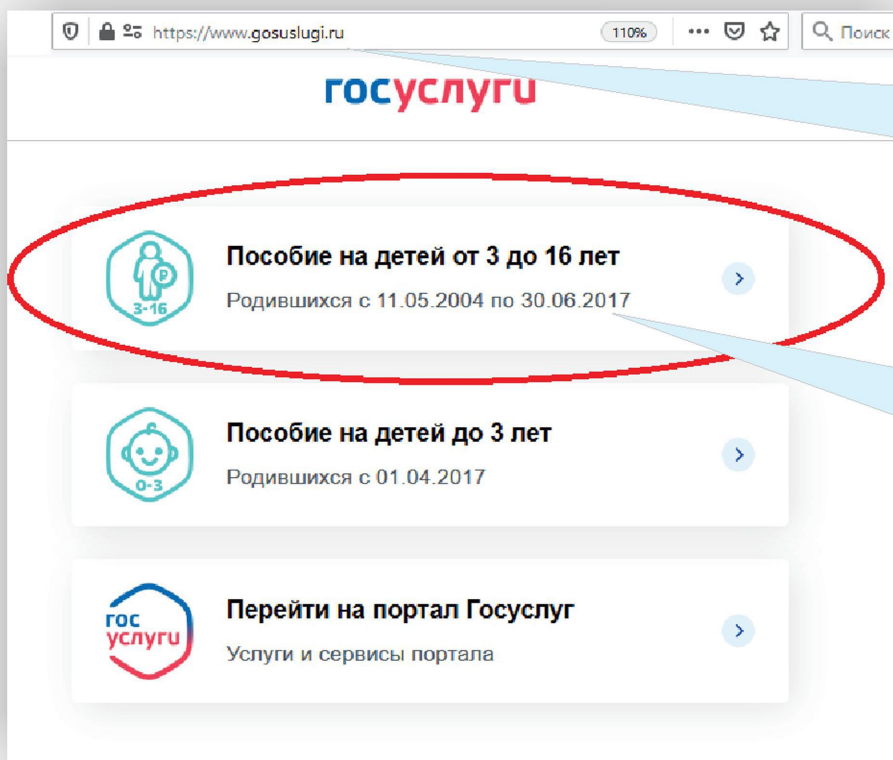


- 2 **Реквизиты Вашего банковского счета. Их можно скопировать (выписать) из мобильного приложения Вашего банка;**



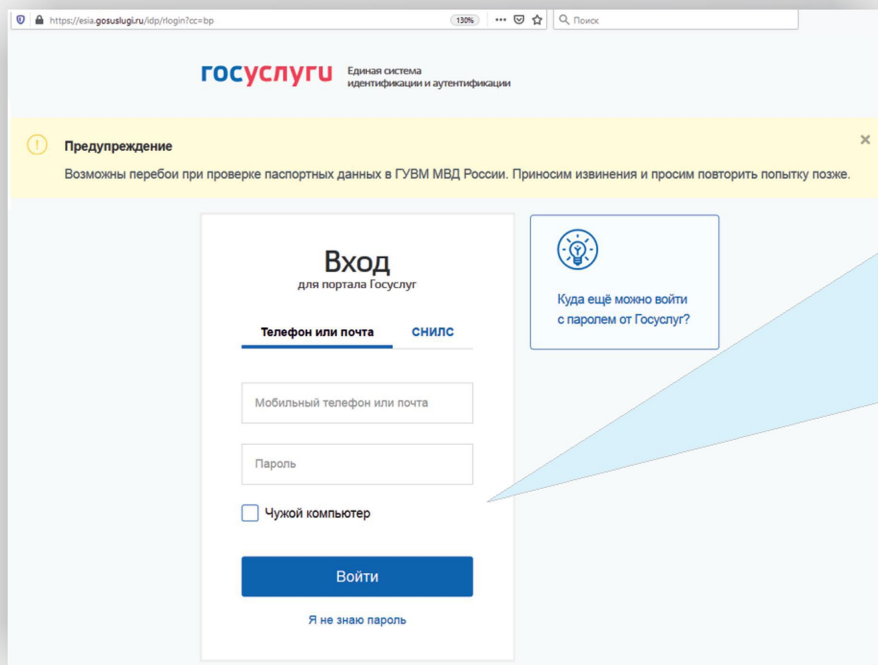
- 3 **Номер актовой записи и наименование органа ЗАГС, зарегистрировавшего факт рождения Вашего ребенка (детей).**

АЛГОРИТМ ПОДАЧИ ЗАЯВЛЕНИЯ ЧЕРЕЗ ЕДИНЫЙ ПОРТАЛ ГОСУДАРСТВЕННЫХ УСЛУГ (gosuslugi.ru)



1 В адресной строке Вашего браузера введите адрес **gosuslugi.ru**

2 На главной странице портала выберите услугу **«Пособие на детей от 3 до 16 лет»**



3 В открывшемся окне введите логин и пароль, который используете для входа на портал Госуслуги, и нажмите **«Войти»**. Если у Вас возникли проблемы с учетной записью, либо Ваша учетная запись не имеет статуса **«Подтвержденная»**, обратитесь за помощью по телефону **“горячей линии”** Пенсионного фонда

госуслуги

Заявление о предоставлении единовременной выплаты на детей от 3 до 16 лет

- Ваши персональные сведения**

Фамилия Имя Отчество

СНИЛС Номер телефона
- Документ, удостоверяющий личность** Изменить в профиле

Тип документа
Паспорт гражданина РФ

Серия Номер Дата выдачи

Кем выдан Код подразделения
- Адрес вашего места проживания**

Адрес фактического проживания

> Уточнить адрес
- Сведения о детях для назначения выплаты**

Внимание!
Если в вашей семье несколько детей в возрасте от 3 до 16 лет, имеющих гражданство Российской Федерации, заполните данные по каждому из них в этом заявлении.

Фамилия Имя Отчество

Дата рождения СНИЛС

Актовая запись о рождении
Серия и номер свидетельства о рождении не указываются
Если ваш ребенок не имеет российского свидетельства о рождении, обратитесь в ТПР или МФЦ лично.

Номер актовой записи Дата выдачи

Орган ЗАГС, составивший запись
- Реквизиты для перечисления оплаты**

БИК или наименование банка получателя
Внимание! При выборе банка из выпадающего списка обязательно перепроверьте все реквизиты.

Ручной ввод реквизитов

Корреспондентский счет банка

Получатель средств (заявитель)

Номер вашего банковского счета
Номер счета вашей банковской карты вы можете уточнить в интернет-банке

Об ответственности за достоверность представленных сведений

4 После успешной авторизации, на открывшейся странице с заявлением проверьте корректность Ваших персональных данных, а также сведений о Вашем документе, удостоверяющем личность, отображаемых в разделе 1, 2 и 3 формы. При необходимости откорректируйте

- 5 В разделе 4 введите:
- 1) сведения о ребенке (ФИО, дата рождения, СНИЛС). В случае, если СНИЛС утерян или Вы не помните его номер, нажмите **«Найти СНИЛС»**;
 - 2) номер актовой записи из свидетельства о рождении;
 - 3) дату выдачи свидетельства о рождении и наименование органа ЗАГС, выдавшего свидетельство о рождении ребенка.
- 6 В случае если у Вас несколько детей, нажмите **«Добавить ребенка»** и внесите данные о другом ребенке (детях)

- 7 В разделе 5 введите:
- 1) БИК или наименование Вашего банка. В случае, если Ваш банк есть предложенном списке, корр.счет отобразится автоматически. Если этого не произошло, нажмите на **«Ручной ввод реквизитов»**;
 - 2) номер Вашего банковского счета

8 Внимательно проверьте введенные данные. Убедившись, что все отображено верно, нажмите **«Отправить»**